

Hos audionomen kan du
få prova hörapparat.
Det finns många färger
som du får välja mellan.






För att hörapparaten ska passa behöver audionomen göra ett avtryck av ditt öra

Ett slags lera sprutas in i örat och då blir det lite kallt och alldeles tyst




Du får vänta
en liten stund
tills leran har torkat


A yellow wax earplug with a white foam tip is shown on a wooden surface. A thin black line extends from the earplug towards a small cartoon chicken on the right. A speech bubble is positioned above the chicken, containing Swedish text.

Nu är avtrycket klart!
Det ska göras om till en
insats för örat.






Du får välja färg
på hörapparaten
och pärlor eller en bild
på insatsen
om du vill



Efter
ett par veckor får du
komma tillbaka för då är
insatsen klar...



...och hörapparaten kan
sättas på örat.
Vad fint det blev!